

INSPIRON 11


Quick Start Guide

Hurtig startguide | Pikaopas
Hurtigstart | Snabbstartguide



1 Connect the power adapter and press the power button

Tiislut strømadapteren og tryk på tænd/sluk-knappen
Kytke verkkolaite ja paina virtapainiketta
Koble til strømkabelen og trykk på strømknappen
Anslut nätadaptern och tryck på strömbrytaren



2 Complete Windows setup

Fuldfør Windows-installation | Asenna Windows
Fullfør oppsett av Windows | Slutför Windows-inställningen



Enable security
Aktivér sikkerhed
Ota suojaus käyttöön
Aktiver sikkerhet
Aktivera säkerhet

3 Explore resources

Udforsk ressourcer | Tutustu resurssihin
Utforske ressursene | Utforska resurser



Getting started

Introduktion
Aloittaminen
Komme i gang
Komma igång

My Dell

Min Dell
Dell-tietokoneeni
Min Dell
Min Dell

Shortcut Keys

Genvejstaster | Pikavalintanäppäimet
Snarveistaster | Kortkommandon



Mute audio

Slå lyd fra | Mykistä ääni
Demp lyden | Stäng av ljud



Decrease volume

Formindsk lydstyrke | Vähennä äänenvoimakkuutta
Reduser volumet | Minska volymen



Increase volume

Forøg lydstyrke | Lisää äänenvoimakkuutta
Øk volumet | Öka volymen



Play or Pause

Afspil eller Afbryd midlertidigt | Toisto tai tauko
Spill av eller pause | Spela upp eller pausa



Search Charm

Søg-amulet | Hae-oikopolku
Søkeperle | Snabbknappen Sök



Share Charm

Del-amulet | Jaa-oikopolku
Delingsperle | Snabbknappen Dela



Devices Charm

Enheder-amulet | Laitteet-oikopolku
Enhetsperle | Snabbknappen Enheter



Settings Charm

Indstillinger-amulet | Asetukset-oikopolku
Innstillingsperle | Snabbknappen Inställningar



Recently used apps

Senest anvendte apps | Äskettäin käytetyt sovellukset
Apper som er brukt nylig | Nyss använda appar



Decrease brightness

Formindsk lysstyrke | Vähennä kirkkautta
Demp lysstyrken | Minska ljusstyrkan



Increase brightness

Forøg lysstyrke | Lisää kirkkautta
Øk lysstyrken | Öka ljusstyrkan



Turn off or on wireless

Slå trådløs til eller fra | Kytke langaton yhteys pois tai päälle
Slå trådlöst av eller på | Slå trådlöst av och på

Contact Dell

Kontakt Dell | Dellin yhteystiedot
Kontakt Dell | Kontakta Dell

More information

Flere oplysninger | Lisätietoja
Mer informasjon | Mer information

Regulatory and safety

Lovgivningsmæssigt og sikkerheds
Säädöstenmukaisuus ja turvallisuus
Lovpålagte forhold og sikkerhet | Reglering och säkerhet

Computer model

Computermodell | Tietokoneen malli
Datamaskinmodell | Datormodell

Regulatory Model and Type

Regulatorisk model og type | Säädöstenmukainen malli ja tyyppi
Lovregulerende modell og type | Regleringsmodell och -typ

Regulatory and Service Tag labels

Myndigheds- og servicekodemærkater
Huoltomerkki ja säädöstenmukaisuustarrat
Lovpålagte merker og servicemerker
Reglerings- och servicenummeretiketter

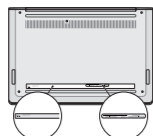
dell.com/contactdell

dell.com/support

dell.com/regulatory_compliance

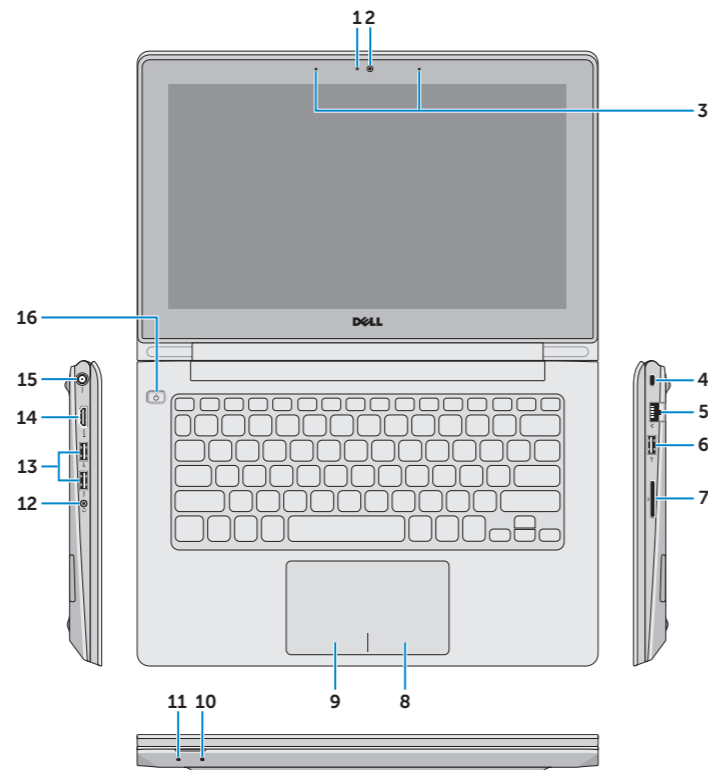
Inspiron 3137

P19T
P19T001



Features

Funkce | Ominaisuudet | Funksjoner | Funktionen



1. Camera-status light
2. Camera
3. Microphones (2)
4. Security-cable slot
5. Network port
6. USB 2.0 port
7. Media-card reader
8. Right-click area
9. Left-click area
10. Hard-drive activity light
11. Power/Battery-status light
12. Headset port

13. USB 3.0 ports (2)
14. HDMI port
15. Power-adaptor port
16. Power button

1. Kameran tilan merkkivalo
2. Kamera
3. Mikrofonit (2)
4. Suojakaapelin paikka
5. Verkkoportti
6. USB 2.0 -portti
7. Muistikortin lukija
8. Oikean napsautuksen alue
9. Vasemman napsautuksen alue
10. Kiintolevyn toimintavallo
11. Virran/akun tilan merkkivalo
12. Kuulokeliitäntä

13. USB 3.0 -portit (2)
14. HDMI-portti
15. Verkkolaitteportti
16. Virtapainike

1. Kamerastatuslamppa
2. Kamera
3. Mikrofoner (2)
4. Plats för kabellås
5. Nätkretsport
6. USB 2.0-port
7. Mediakortläsare
8. Område för högerklick
9. Område för vänsterklick
10. Lampa för hårddiskaktivitet
11. Statuslamppa för ström/batteri
12. Hörlursport

13. USB 3.0-portar (2)
14. HDMI-port
15. Nätagadapterport
16. Strömbrytare

1. Statusindikator for kamera
2. Kamera
3. Mikrofoner (2)
4. Sikkerhedskablets åbning
5. Netværksport
6. USB 2.0-port
7. Mediekortlæser
8. Område til højreklik
9. Område til venstreklik
10. Indikator for harddiskaktivitet
11. Statusindikatorer for strøm og batteri

12. Headset-port
13. USB 3.0-porte (2)
14. HDMI-port
15. Port til strømsadapater
16. Tænd/sluk-knap

1. Statuslys for kamera
2. Kamera
3. Mikrofoner (2)
4. Spor for sikkerhedskabel
5. Netværksport
6. USB 2.0-port
7. Mediekortleser
8. Høyreklikk-område
9. Venstreklikk-område
10. Aktivitetslampe for harddisk
11. Strøm-/batteristatuslampe
12. Hodetelefonport

13. USB 3.0-kontakter (2)
14. HDMI-port
15. Kontakt for strømforsyning
16. Strømknapp

